


Staat van baten en lasten






5.1 Jaarrekening

5.1.1 balans per 31 december 2018 (na resultaatsbestemming)

ACTIVA		Ref. 31-dec-18	31-dec-17
		€	€
Vaste activa			
Immateriële vaste activa	1	0	0
Materiële vaste activa	2	2.271.049	1.602.188
Financiële vaste activa	3	0	0
Totaal vaste activa		2.271.049	1.602.188
Vlottende activa			
Vorderingen uit hoofde van financieringstekort	6	46.937	62.540
Debiteuren en overige vorderingen	7	201.152	263.384
Effecten	8	0	0
Liquide middelen	9	8.498.813	8.602.932
Totaal vlottende activa		8.746.902	8.928.856
Totaal activa		11.017.951	10.531.044


PASSIVA		Ref. 31-dec-18	31-dec-17
		€	€
Eigen vermogen		10	
Kapitaal		2.334	2.334
Bestemmingsreserves		22.987	12.039
Bestemmingsfondsen		7.787.278	6.969.419
Algemene en overige reserves		516.003	516.002
Totaal eigen vermogen		8.328.602	7.499.794



Vorzieningen	11	610.224	747.603
Langlopende schulden (voor meer dan een jaar)	12	612.604	689.179
Kortlopende schulden (ten hoogste 1 jaar)			
Schulden uit hoofde van financieringoverschot	6	0	0
Overige kortlopende schulden	13	1.466.521	1.594.468
Totaal kortlopende schulden (ten hoogste 1 jaar)		1466521	1594468
Totaal Passiva		11.017.951	10.531.044

Staat van baten en lasten inzake Anbi 2018:

Baten:	€
Opbrengst lentemarkt	2.030
Opbrengst kersmarkt	438
Gift diaconie	1.000
Gift stichting hulp bejaarden	10.000
Opbrengst overige verkopen	2.437
	1.481
	17.386
Lasten:	
kosten van beheer	0
	17.386



de
Westerkim
welkom thuis

Staat van baten en lasten

Woonzorgcentrum
de Westerkim

A Griendtsveenweg 11
7901 EB Hoogeveen

T 0528 - 264 038

E info@westerkim.nl

KvK 41017511